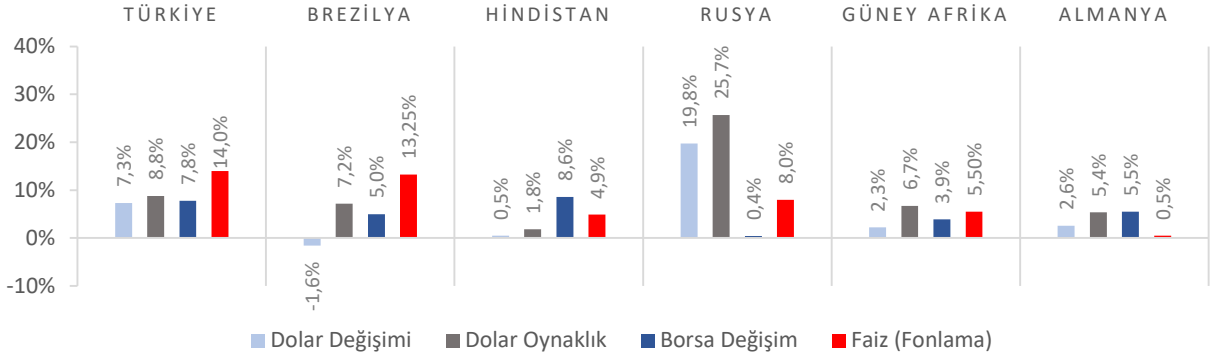


Dünya Piyasaları Son 4 Hafta

İhracat
(Milyar \$)

Ocak-Haziran 2022

125,9

Ocak-Haziran 2021: 104,9

Ekonomik Güven
Endeksi
Temmuz 2022

93,4

Temmuz 2021: 100,6

Reel Kesim Güven
Endeksi
Temmuz 2022

103,7

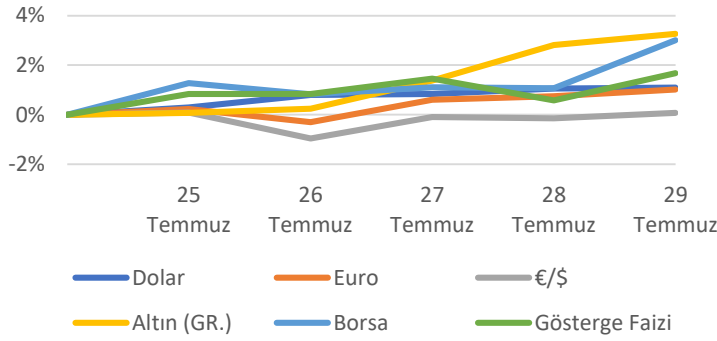
Temmuz 2021: 114,8

İmalat Sanayi Kapasite
Kullanım Oranı
Temmuz 2022

%78,2

Temmuz 2021: %76,7

Türkiye Piyasaları-Haftalık Değişim

İthalat
(Milyar \$)

Ocak-Haziran 2022

177,3

Ocak-Haziran 2021: 126,1

Hizmet Sektörü
Güven Endeksi
Temmuz 2022

117,8

Temmuz 2021: 114,8

Perakende Ticaret
Sektörü Güven Endeksi
Temmuz 2022

113,4

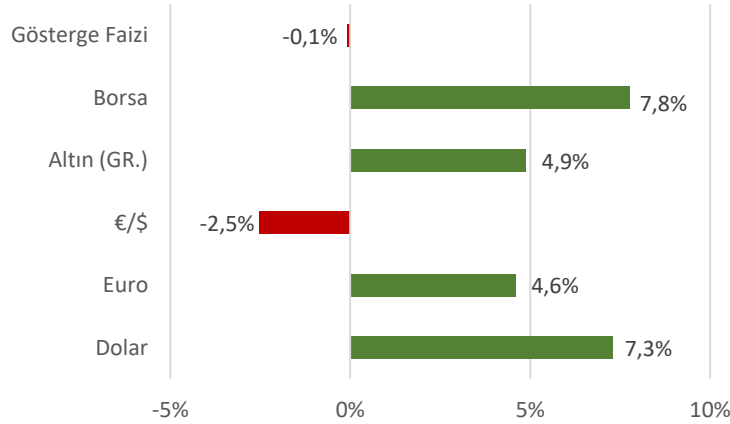
Temmuz 2021: 109,6

İnşaat Sektörü
Güven Endeksi
Temmuz 2022

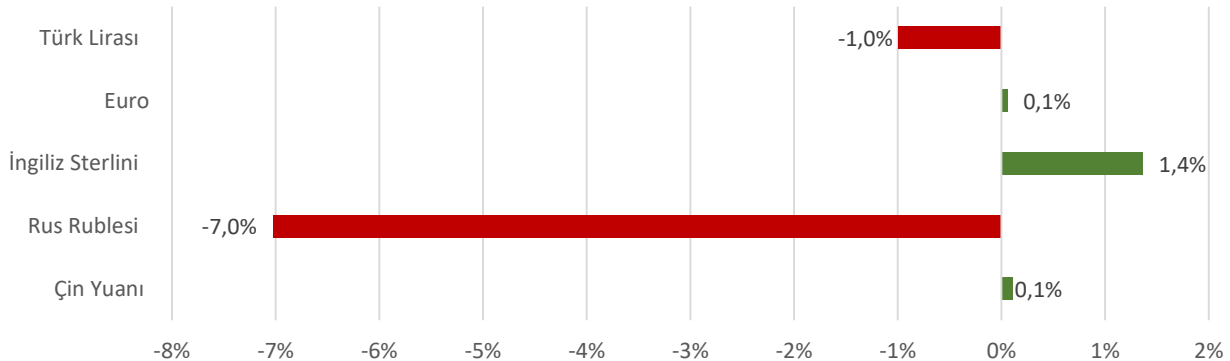
85,0

Temmuz 2021: 86,3

Türkiye Piyasaları-Son 4 Haftalık Değişim



Para Birimlerinin ABD Doları'na Karşı Haftalık Değişimi



Ekonomide bu hafta ne oldu?

Yurtiçinde sektörel güven endeksleri, yurtdışında ise Euro Bölgesi Tüketici Fiyat Endeksi konuşuldu.

Yurt İçi Gelişmeler

- Haziran 2022’de bir önceki yılın aynı dönemine göre ihracat %18,7 artarak 23 milyar 428 milyon \$, ithalat %39,7 artarak 31 milyar 595 milyon \$ oldu. Dış ticaret açığı ise %184,5 artışla 8 milyar 167 milyon \$’a yükseldi
- Haziran ayında Ekonomik Güven Endeksi, bir önceki aya göre %0,2 azalarak 93,4 seviyesinde gerçekleşti.
- Temmuz ayında mevsim etkilerinden arındırılmış Hizmet Sektörü Güven Endeksi bir önceki aya kıyasla %1,5 azalışla 117,8, Perakende Ticaret Güven Endeksi %4,5 azalışla 113,4 ve İnşaat Sektörü Güven Endeksi %2,4 artışla 85 seviyesinde gerçekleşti.
- Temmuz ayında Reel Kesim Güven Endeksi, bir önceki aya göre 2,7 puan azalışla 103,7 seviyesinde gerçekleşti. Endeksteki azalışta, mevcut toplam sipariş miktarı, gelecek üç aydaki toplam istihdam, gelecek üç aydaki ihracat sipariş miktarı, sabit sermaye yatırım harcaması, gelecek üç aydaki üretim hacmi, genel gidişat ve son üç aydaki toplam sipariş miktarı göstergeleri etkili oldu. Mevsimsellikten arındırılmış Reel Kesim Güven Endeksi (RKGE-MA) ise bir önceki aya göre 2,1 puan azalarak 102,5 seviyesinde gerçekleşti.
- Temmuz ayında imalat sanayi genelinde Kapasite Kullanım Oranı, bir önceki aya göre 0,6 puan artışla %78,2, mevsimsellikten arındırılmış kapasite kullanım oranı 0,6 puan artışla %78,1 seviyesinde gerçekleşti.
- Haziran ayında Hizmet Üretici Fiyat Endeksi (H-ÜFE) bir önceki yılın aynı ayına göre %91,27, bir önceki aya göre %7,34 arttı. Bir önceki yılın aynı ayına göre, ulaştırma ve depolama hizmetlerinde %119,32, konaklama ve yiyecek hizmetlerinde %84,21, bilgi ve iletişim hizmetlerinde %49,88, gayrimenkul hizmetlerinde %144,11, mesleki, bilimsel ve teknik hizmetlerde %48,5, idari ve destek hizmetlerde %66,52 artış gerçekleşti.
- Mayıs 2022’de konut fiyat endeksi, bir önceki aya göre %12,4 artarken, bir önceki yılın aynı ayına göre nominal olarak %145,5, reel olarak %41,1 artış gösterdi.

Yurt Dışı Gelişmeler

- Euro Bölgesi ekonomisi, ikinci çeyrekte çeyreklik bazda %0,7 ile beklentilerin üzerinde büyüdü. Yıllık bazda ise %4 büyüme kaydedildi.
- Euro Bölgesi Tüketici Fiyat Endeksi (TÜFE) Temmuz ayında %8,9 artışla rekor tazeledi. Endeks, aylık bazda ise %0,1 arttı.
- ABD ekonomisi 2022 yılının ikinci çeyreğinde %0,9 oranında daraldı. Beklenti %0,5 büyüme olması yönündeydi.
- ABD’de tüketici güveni Temmuz ayında yukarı yönlü revize edilerek 51,5 oldu. Böylece tüketici güveni, geçen aya kıyasla 1,5 puan arttı.
- ABD’de yeni konut satışları Mayıs ayında %8,1 düşüşle 590 bine geriledi.
- ABD’de geçtiğimiz hafta işsizlik haklarından yararlanma başvuruları 256 bin oldu, piyasa beklentileri 253 bin olması yönündeydi.

01	02	03	04	05	06	07
Ağustos 2022 Pazartesi	Ağustos 2022 Salı	Ağustos 2022 Çarşamba	Ağustos 2022 Perşembe	Ağustos 2022 Cuma	Ağustos 2022 Cumartesi	Ağustos 2022 Pazar
		Tüketici Fiyat Endeksi ve Yurt İçi Üretici Fiyat Endeksi Açıklanacak	TOBB Sanayi Kapasite Raporları Açıklanacak	Hazine Nakit Gerçekleşmeleri Açıklanacak		