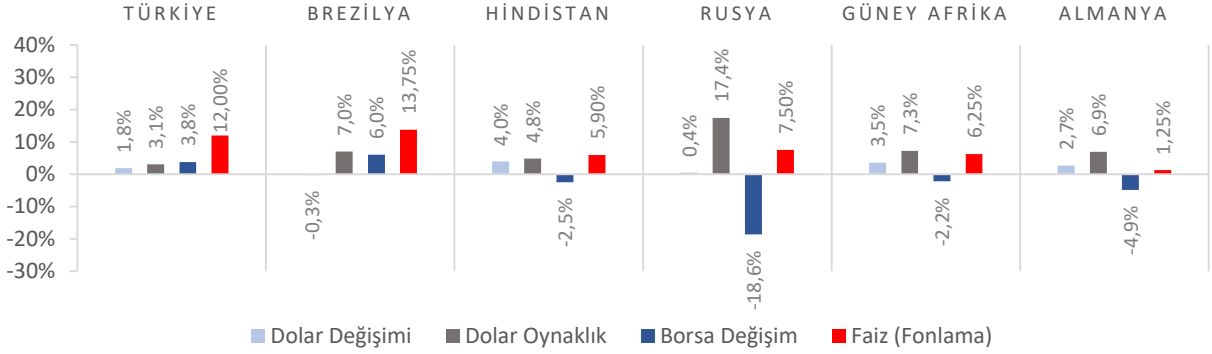


**Dünya Piyasaları Son 4 Hafta**

**Tüketici Fiyat Endeksi Değişimi**  
 Eylül 2022 (Yıllık)

**%83,45**

Eylül 2021: %19,58

**Yurt İçi Üretici Fiyat Endeksi Değişimi**  
 Eylül 2022 (Yıllık)

**%151,50**

Eylül 2021: %43,96

**Hazine Nakit Dengesi (Milyar TL)**  
 Ocak-Eylül 2022

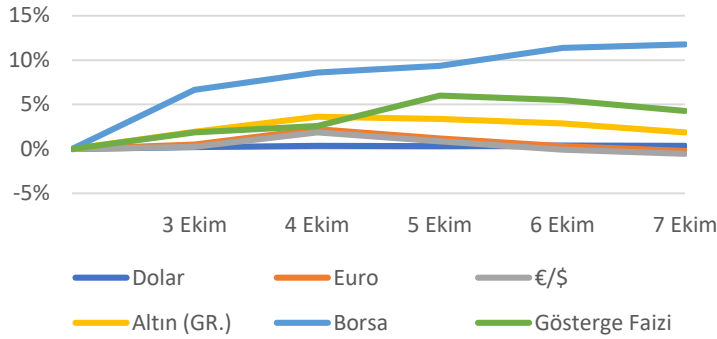
**-88,0**

Ocak-Eylül 2021: -75,1

**Havayolu Yolcu Sayısı (Milyon Kişi)**  
 Ocak-Eylül 2022

**137,7**

Ocak-Eylül 2021: 91,2

**Türkiye Piyasaları-Haftalık Değişim**

**Tüketici Fiyat Endeksi Değişimi**  
 Eylül 2022 (Aylık)

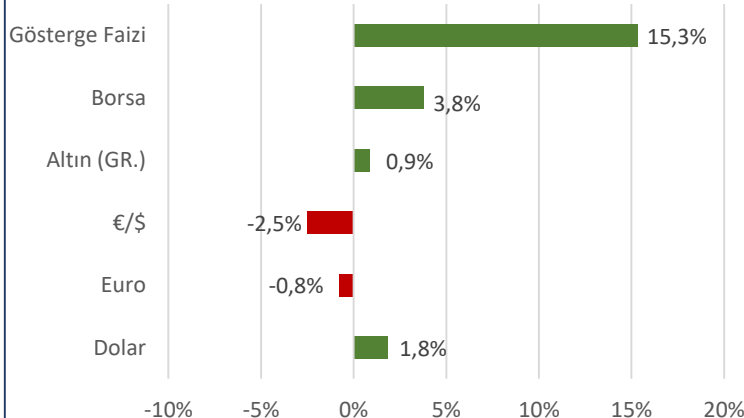
**%3,08**

Ağustos 2022: %1,46

**Yurt İçi Üretici Fiyat Endeksi Değişimi**  
 Eylül 2022 (Aylık)

**%4,78**

Ağustos 2022: %2,41

**Türkiye Piyasaları-Son 4 Haftalık Değişim**

**PMI Endeksi**  
 Eylül 2022

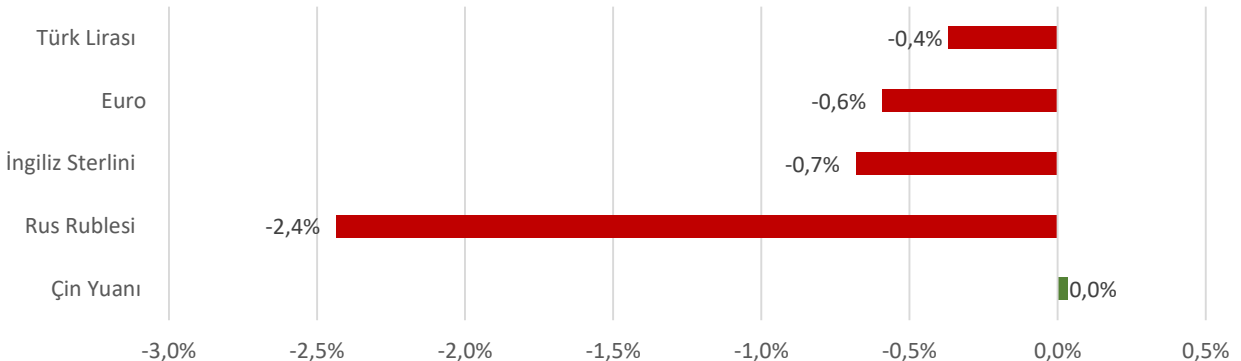
**46,90**

Eylül 2021: 52,50

**Havayolu Ticari Uçak Trafiği (Bin)**  
 Ocak-Eylül 2022

**887,2**

Ocak-Eylül 2021: 651,7

**Para Birimlerinin ABD Doları'na Karşı Haftalık Değişimi**


## ***Ekonomide bu hafta ne oldu?***

Yurtiçinde tüketici ve üretici fiyat endeksleri, yurtdışında ise Euro Bölgesi ve ABD PMI endeksleri konuşuldu.

### **Yurt İçi Gelişmeler**

- Eylül ayında Tüketici Fiyat Endeksi (TÜFE) bir önceki aya göre %3,08, bir önceki yılın aynı ayına göre %83,45 arttı. Yıllık artışın yüksek olduğu ana gruplar, %117,66 ile ulaştırma, %93,05 ile gıda ve alkolsüz içecekler ve %89,68 ile ev eşyası oldu.
- Eylül ayında Yurt İçi Üretici Fiyat Endeksi (Yi-ÜFE) bir önceki aya göre %4,78, bir önceki yılın aynı ayına göre %151,50 arttı. İmalat sektöründe yurtdışı üretici fiyat endeksi yıllık %127,69, aylık %2,65 arttı.
- Eylül ayında Hazine nakit dengesi 79,3 milyar TL fazla verirken, Ocak-Eylül döneminde açık 88 milyar TL oldu.
- Eylül ayında İmalat Satın Alma Müdürleri Endeksi (PMI) 46,9 seviyesine geriledi. Endeks, üst üste yedinci ay eşik değer 50'nin altında kalarak imalat sektörünün performansında bozulmanın sürdüğüne işaret etti.
- Eylül sonu itibarıyla bir önceki yılın aynı dönemine kıyasla havayolu yolcu trafiği %50,9, ticari uçak trafiği %36,1 arttı.

### **Yurt Dışı Gelişmeler**

- Euro Bölgesi Hizmet Satın Alma Müdürleri Endeksi (PMI) nihai verisi Eylül ayında 48,8 değerini alarak Şubat 2021'den bu yana en düşük seviyesine geriledi.
- Euro Bölgesi İmalat Satın Alma Müdürleri Endeksi (PMI) nihai verisi Eylül ayında 48,4 ile beklentilerin az altında gerçekleşti.
- ABD'de ISM İmalat Satın Alma Müdürleri Endeksi (PMI) Eylül ayında 50,9 seviyesinde gerçekleşti. Beklentiler 52,2 olması yönündeydi.
- ABD'de Hizmet Satın Alma Müdürleri Endeksi (PMI) Eylül ayında 49,3 oldu.
- ABD'de ticaret açığı göre Ağustos ayında 3,1 milyar \$ azalarak 67,4 milyar \$'a indi. Böylece ticaret açığı 10 ayın en düşük seviyesine gerilemiş oldu.
- ABD işsizlik oranı Eylül ayında %3,5'e geriledi. Beklentiler %3,7 olması yönündeydi.
- ABD'de geçtiğimiz hafta işsizlik haklarından yararlanma başvuruları 219 bin oldu. Beklentiler 203 bin olması yönündeydi.

10 Ekim 2022 Pazartesi	11 Ekim 2022 Salı	12 Ekim 2022 Çarşamba	13 Ekim 2022 Perşembe	14 Ekim 2022 Cuma	15 Ekim 2022 Cumartesi	16 Ekim 2022 Pazar
İşgücü İstatistikleri Açıklanacak	Ödemeler Dengesi İstatistikleri Açıklanacak	Sanayi Üretim Endeksi Açıklanacak		Tarım Ürünleri Üretici Fiyat Endeksi Açıklanacak		